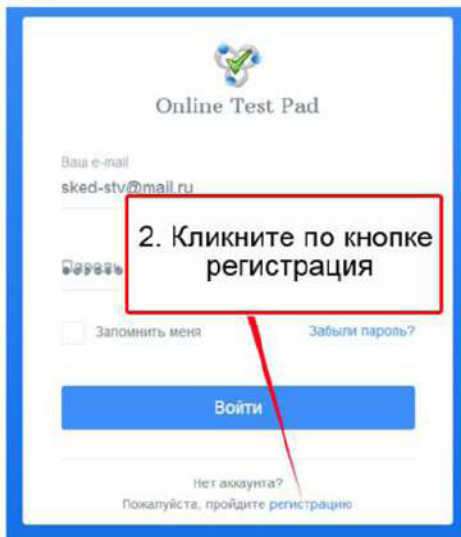

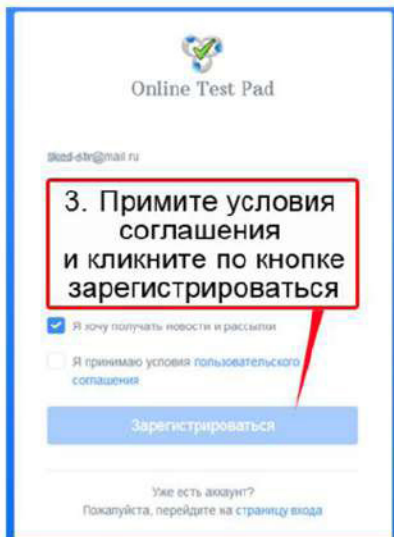


1. Зайдите на сайт onlinetestpad.com и кликните по кнопке вход

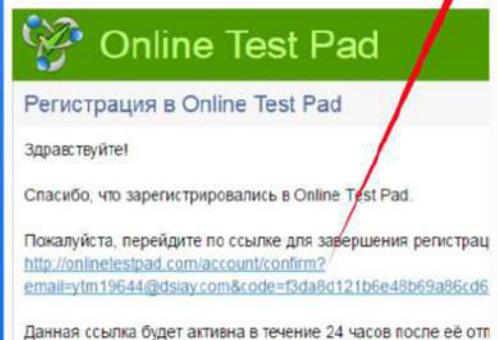


2. Кликните по кнопке регистрации



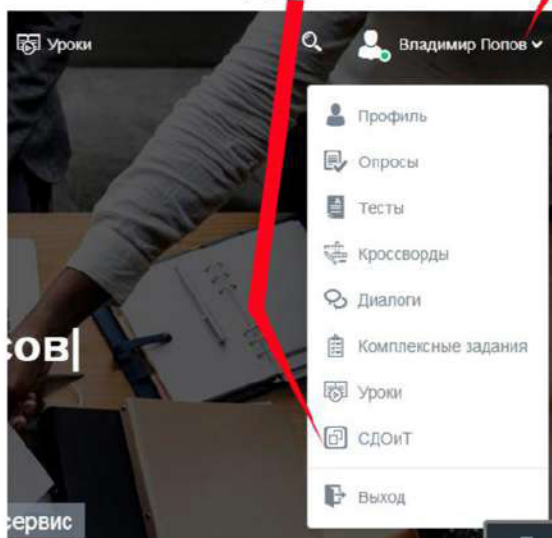
3. Примите условия соглашения и кликните по кнопке зарегистрироваться

4. На вашу электронную почту придёт письмо, щёлкните по ссылке подтверждения, для завершения регистрации

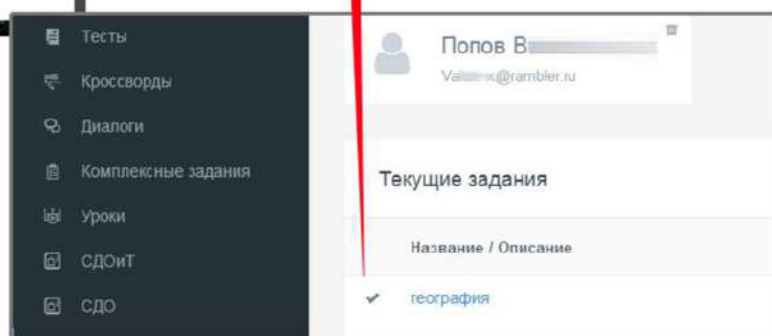
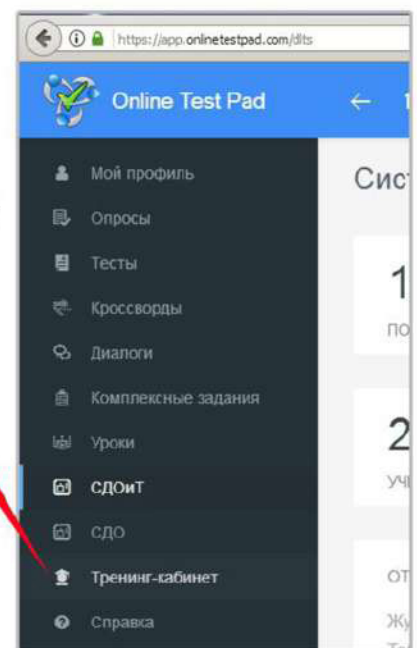


6. При последующем входе на сайт onlinetestpad.com кликните снова кнопку вход, введите свою электронную почту и пароль

7. В верхнем, правом углу щёлкните по именной учётной записи. В раскрывшемся меню выберите СДО и Т



8. В правой части экрана, откройте раздел меню - Тренинг кабинет там будут появляться ваши задания и тесты, которые станут активными в день проведения зачёта



Тренинг-кабинет предназначен для того, чтобы объективно оценить знания учителя/преподавателя. Выдаёт вам код доступа и пароль.

Ввести данные от учителя/преподавателя

9. Для того, чтобы задания в тренинг кабинете появлялись автоматически необходимо ввести индивидуальный код доступа и пароль 12345

(в случае изменения будет выслан новый пароль вместе с кодом доступа)

Внимание!!! Время прохождения теста ограничено - 15 минут на тест (20 вопросов)

Как минимум за несколько дней до начала сессии студенты должны передать учебному отделу сведения о своей электронной почте. Либо выслать на почту института свои контактные данные – Ф.И.О. Уч. Группа, а также электронную почту, указанную при регистрации в системе дистанционного обучения Online Test Pad.